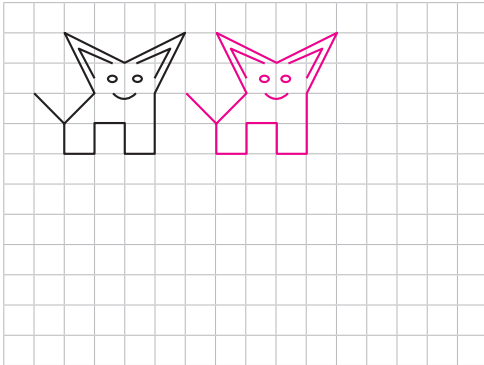
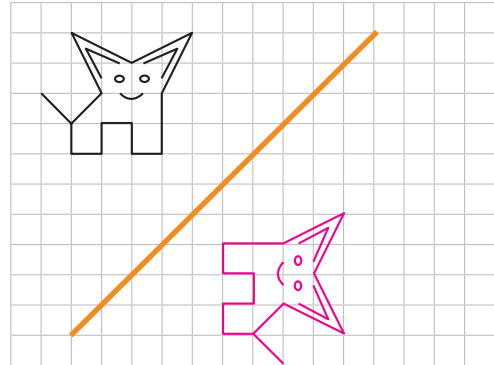


1 En cada caso, mueve la figura según las instrucciones.

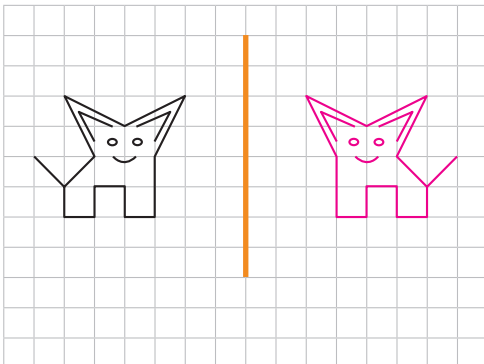
- (a) Trasládala 5 unidades a la derecha.



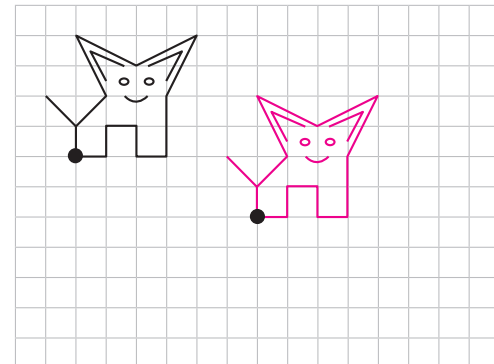
- (d) Refléjala con respecto al eje marcado.



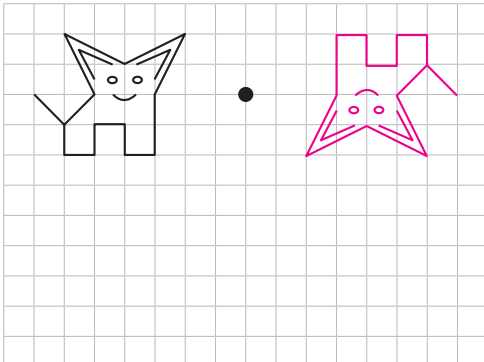
- (b) Refléjala con respecto al eje marcado.



- (e) Trasládala de manera que el punto marcado coincida.



- (c) Rótala 180° alrededor del punto marcado.



- (f) Rótala 90° en sentido horario alrededor del punto marcado.

