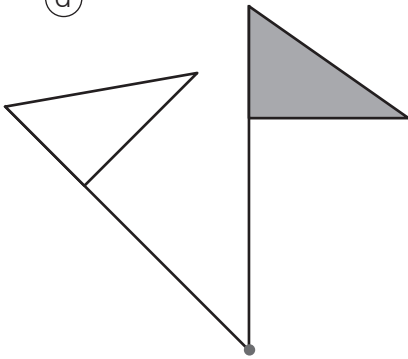


- 1** La bandera gris se rota alrededor del centro de rotación marcado.  
Mide con tu transportador el ángulo de la rotación e indica su sentido.

(a)



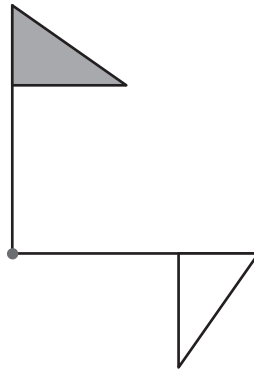
Ángulo:

**45°**

Sentido:

**Antihorario.**

(c)



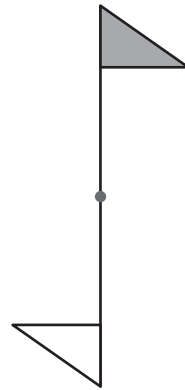
Ángulo:

**90°**

Sentido:

**Horario.**

(e)



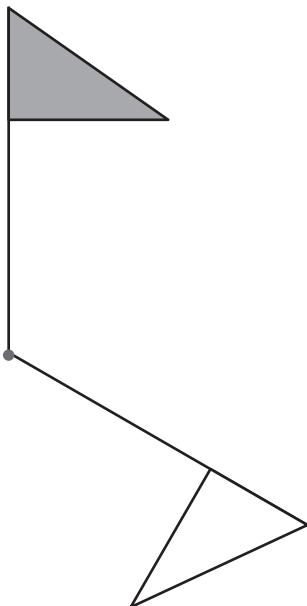
Ángulo:

**180°**

Sentido:

**Horario o  
antihorario.**

(b)



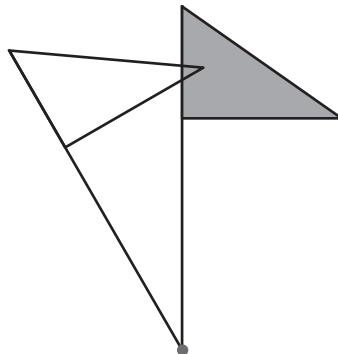
Ángulo:

**120°**

Sentido:

**Horario.**

(d)



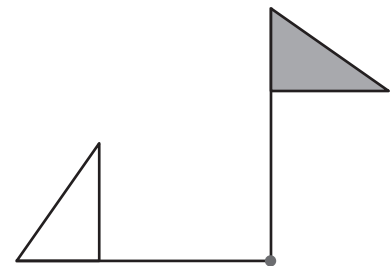
Ángulo:

**30°**

Sentido:

**Antihorario.**

(f)



Ángulo:

**90°**

Sentido:

**Antihorario.**