




- 1  Usa el **Recortable 3** para crear diferentes figuras con los triángulos.

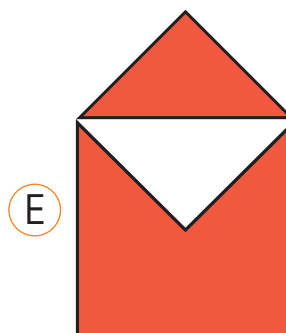

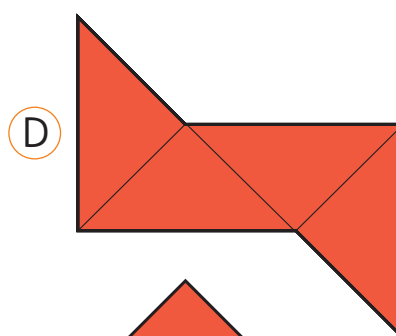



¿Qué figuras creaste?



2 Utiliza 4 de los  del **Recortable 3** y arma la figura (A).



A partir de la figura (A) arma las figuras (B), (C), (D) y (E).

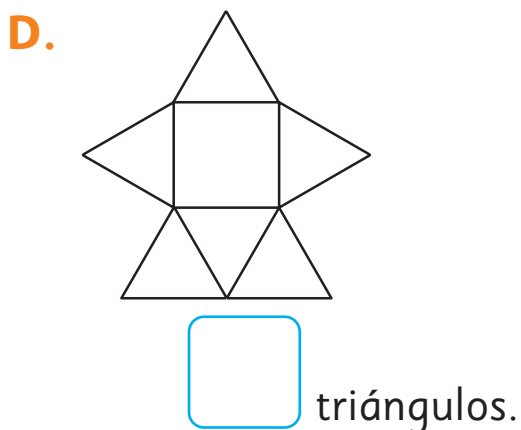
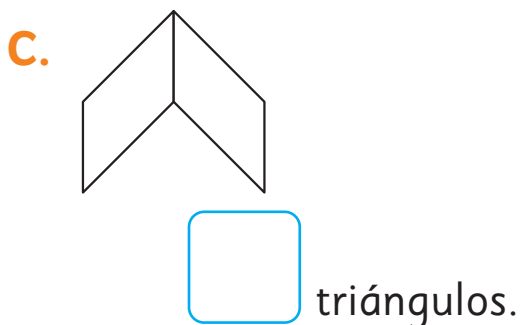
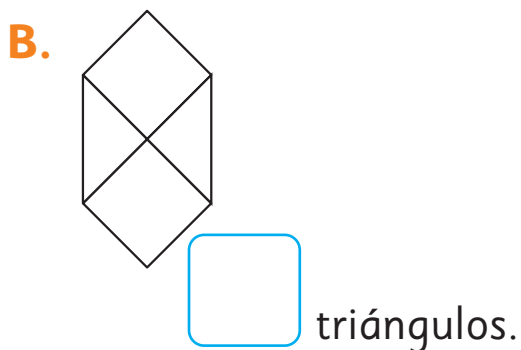
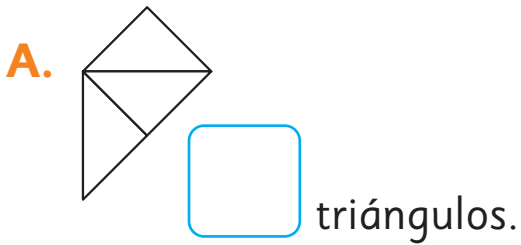


3 Utiliza los  del **Recortable 3** para armar las siguientes figuras.

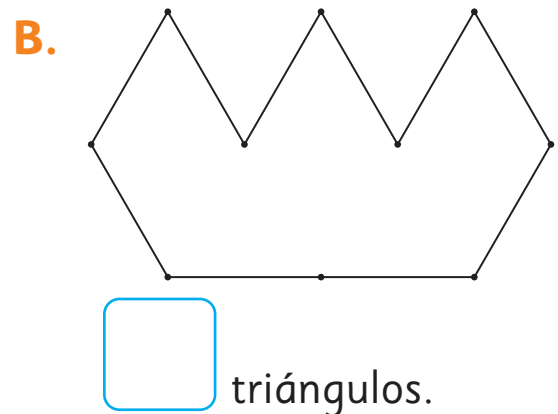
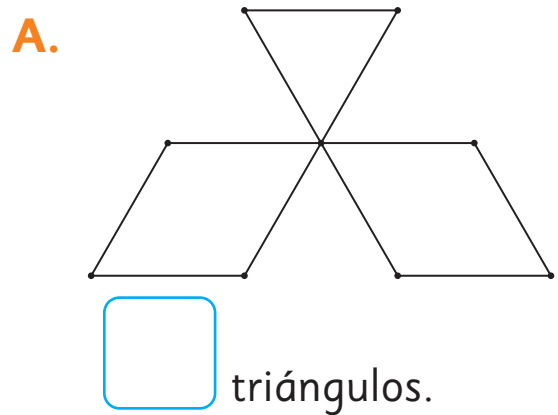


Practica

1 ¿Cuántos triángulos se necesitan para hacer cada figura?



2 ¿Cuántos triángulos se necesitan para hacer cada figura?




3 Usa el **Recortable 4** para crear figuras con 9 triángulos. ¿Qué figuras creaste? Pega la que más te guste.






- 1 Usa palos de colores para crear diferentes figuras.



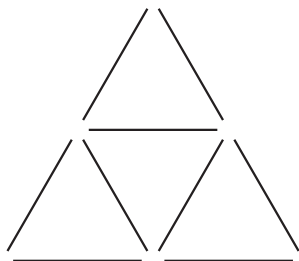
- 2 Une puntos para crear diferentes figuras.
Puedes usar el **Recortable 5**.



Practica

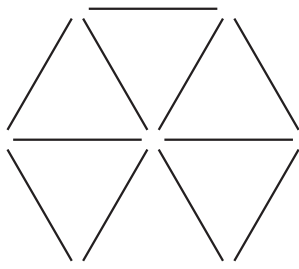
1 ¿Cuántos palos se utilizaron en cada figura?

A.



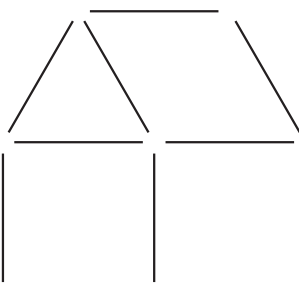
palos.

B.



palos.

C.



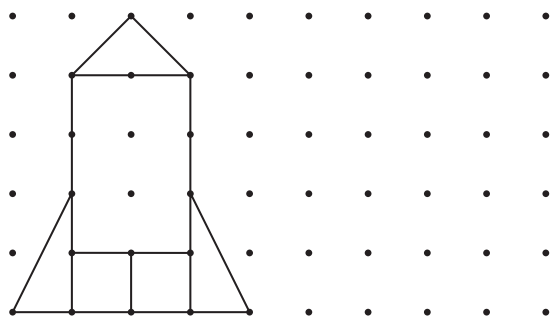
palos.

2 Une puntos para dibujar la misma figura. Puedes usar el **Recortable 6**.

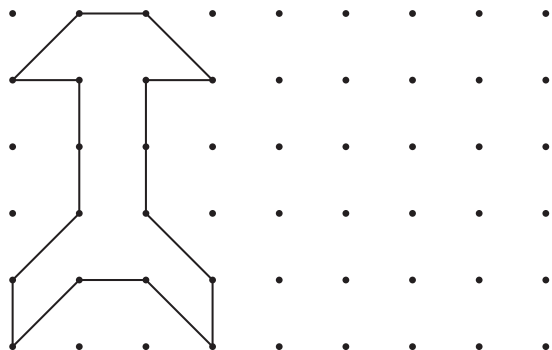


Página
119

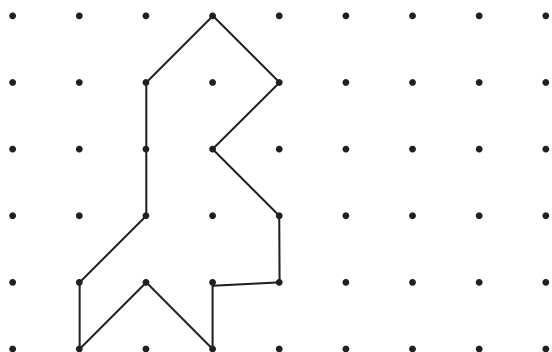
A.



B.




C.




3 ¿Con cuántos palos de helado se forma un cuadrado? Encierra.

A



B



C



4 ¿Qué figura puedes hacer con C ? Dibuja.

5 ¿Qué figura puedes hacer con  ? Dibuja.