

# Repaso

- 1 Relaciona cada objeto con su forma.  
Escribe la letra correspondiente.

A



B



C




A



C



B



B



C



A



B

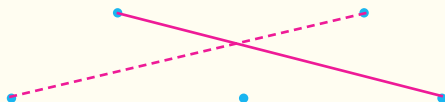


C



B

- 2 Une cada figura con el objeto utilizado para trazarla.



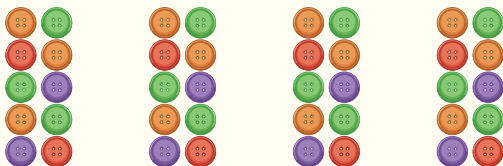
3 ¿Cuántos hay?

A.



26

B.




40


4 Observa los ejercicios que hace Camila.




Camila repite la misma rutina de ejercicios.  
Marca el ejercicio que debería hacer a continuación.




X




5 Dibuja y pinta las figuras que podrían venir a continuación.





6 Mira de frente el estante y responde.



A. Está a la izquierda de la 



B. Está abajo del 



C. Está a la derecha del 