


# Repaso

1 Relaciona cada objeto con su forma.  
Escribe la letra correspondiente.

A




B

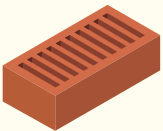


C
















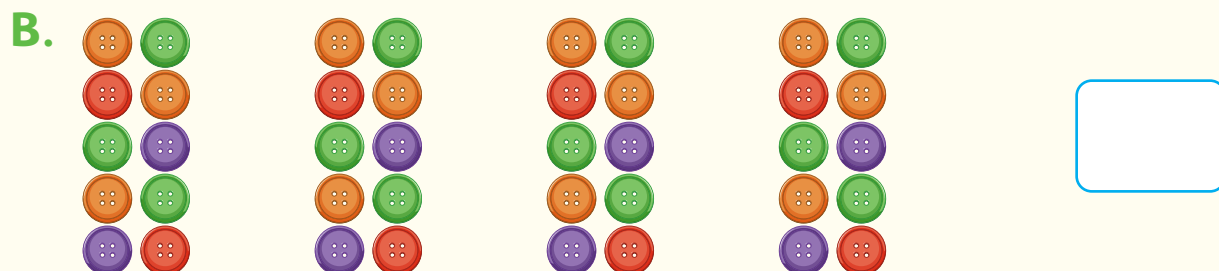





2 Une cada figura con el objeto utilizado para trazarla.



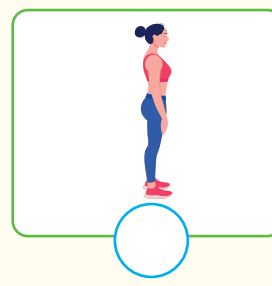
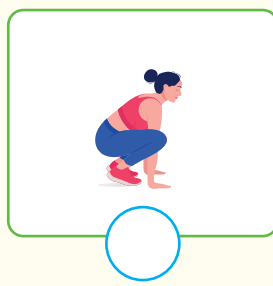
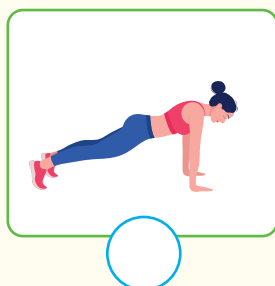
3 ¿Cuántos hay?




4 Observa los ejercicios que hace Camila.




Camila repite la misma rutina de ejercicios.  
Marca el ejercicio que debería hacer a continuación.




5 Dibuja y pinta las figuras que podrían venir a continuación.






6 Mira de frente el estante y responde.



A. Está a la izquierda de la 



B. Está abajo del 



C. Está a la derecha del 